




ライフツールパック ご利用開始方法

Android



1 「playストア」をタップします。



2 上部の検索欄に「ライフツールパック」と入力します。




3 「ライフツールパック」をタップします。



4 「インストール」をタップします。



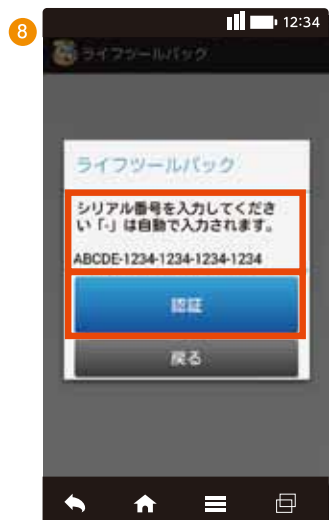
5 インストール後、「開く」をタップします。



6 使用許諾に「同意する」ボタンをタップします。



7 「コード入力」をタップします。



8 シリアル番号を入力し「認証」ボタンをタップします。



9 「ライフツールパック」が使用できるようになります。